



basiscursus  
grafische vormgeving



multimedialab.org




Ben je verzot op grafisch vormgeven maar weet je niet hoe je je ideeën met behulp van de computer kunt realiseren? Of heb je wel eens gewerkt met Adobe CS3 maar is je kennis van dit softwarepakket toe aan een update? Dan is de Basiscursus Grafisch Vormgeving echt iets voor jou!

Voor iedereen die meer wil weten van grafische vormgeving én van de softwareprogramma's van Adobe CS3 organiseert Multimedialab de Basiscursus Grafische Vormgeving. Deze intensieve cursus duurt een jaar, waarin je wekelijks met een kleine groep cursisten les krijgt van een van onze enthousiaste docenten.

Je krijgt les over de basisprincipes van grafische vormgeving en je leert werken met de softwareprogramma's Photoshop, Illustrator en InDesign. Met die kennis ga je aan de slag; elke week besteed je een aantal uren aan het maken van huiswerkopdrachten. Zo breid je tijdens de cursus je eigen portfolio uit.

De cursus bereidt je voor op de praktijk. We willen niet alleen dat jij je ideeën met behulp van de computer leert realiseren. We oefenen je ook in het motiveren en presenteren van je werk. Zodat je het straks vol zelfvertrouwen kunt laten zien aan een mogelijke klant!



## Opbouw van de basiscursus

De Basiscursus Grafische Vormgeving bestaat uit 35 lessen van drie uur. Je krijgt les van verschillende docenten, zodat je kennis kunt maken met uiteenlopende technieken, stijlen en visies. We houden de groepen bewust klein; 12 cursisten is het maximum, zodat er alle ruimte is om je intensief te begeleiden.

De cursus is opgebouwd uit zeven 'blokken', namelijk:

- InDesign
- Grafische vormgeving
- Photoshop
- Ontwerproces
- Illustrator
- Drukklaar maken
- Eindproject

Terugkerende onderwerpen tijdens de cursus zijn:

- Basisprincipes van grafische vormgeving
- Typografie
- Opmaak & vlakverdeling
- Kleur
- Drukklaar maken van documenten
- Motivatie en presentatie van het gemaakte werk



## Voor wie?

De basiscursus is bedoeld voor iedereen die zich wil verdiepen in de grondbeginselen van grafische vormgeving en wil leren werken met de daarvoor geschikte softwareprogramma's.

Een vooropleiding is niet nodig. Maar het is wel handig als je:

- computerervaring hebt
- al iets weet van/affiniteit hebt met grafische vormgeving
- over een computer beschikt waarop de softwareprogramma's Photoshop, Illustrator en InDesign kunnen worden geïnstalleerd
- wel eens gewerkt hebt met programma's als Photoshop, Illustrator, InDesign of Quark
- creatief bent

## Lesmateriaal

Het lesmateriaal wordt door onze docenten ontwikkeld; je krijgt kopieën van hen tijdens de lessen. Daarnaast raden we je aan om de volgende lesboeken aan te schaffen:

- Adobe Photoshop CS3, Classroom in a book. Adobe Creative Team, uitgeverij Pearson, 2007. Prijs ± € 47,95.
- Adobe Illustrator CS3, Classroom in a book. Nederlandse versie. De officiële training van Adobe. Prijs ± € 47,95.
- Leer jezelf PROFESSIONEEL... Adobe InDesign CS3. Prijs ± € 29,90.
- Design en Lay-out: Grondbeginselen van de Grafische Vormgeving. David Dabner. Uitgeverij Librero, 2007. Prijs ± € 15,-.

De kosten voor cd-roms, prints of andere presentatiemiddelen zijn voor eigen rekening.

## Softwareprogramma's

In onze lessen werken we met het CS3 pakket van Adobe. Het is belangrijk dat je daarmee ook thuis kunt oefenen. Het softwarepakket is nogal prijzig, namelijk € 1.500,- voor de Engelstalige en € 2.000,- voor de Nederlandse versie. Probeer of je via bijvoorbeeld [www.marktplaats.nl](http://www.marktplaats.nl) voordelig een tweedehands pakket aan kunt schaffen. Je kunt ook een tijdelijke versie (een zgn. 'trail') downloaden via [www.adobe.com](http://www.adobe.com).



## Excursie

Een keer per jaar gaan we met alle cursisten op excursie. We gaan dan op bezoek bij een bedrijf uit de grafische sector, zoals een drukkerij of een uitgeverij. Daar kun je alvast ervaren hoe het er in de praktijk aan toe gaat.

## Werkwijze en tijdsbesteding

We verwachten van jou dat je zelfstandig kunt werken en gemotiveerd bent. Want tijdens de basiscursus werk je veel op eigen houtje aan opdrachten. We raden je aan om per week minimaal zo'n 5 tot 7 uur te besteden aan de opdrachten en voorbereiding van de lesavonden.

## Lesdagen

Deze cursus start twee maal per jaar in september en januari. De lessen vinden onder andere plaats op de dinsdagavond, dondagavond, vrijdagochtend en eventueel zaterdagochtend. Bij het inschrijven kun je aangeven waar jouw voorkeur naar uit gaat. De groepen gaan alleen door als er voldoende aanmeldingen zijn (minimaal 7 per groep).

## Bewijs van deelname

Als je tenminste 80% van de lessen aanwezig bent geweest, ontvang je na afloop van de cursus een bewijs van deelname.

## Na de Basiscursus Grafische Vormgeving...

Na de Basiscursus Grafische Vormgeving ken je de grondbeginselen van de grafische vormgeving en kun je werken met de softwareprogramma's Photoshop, Illustrator en InDesign. Maar de basiscursus is nog maar het topje van de ijsberg... Als je je verder wilt ontwikkelen op het gebied van grafische vormgeving en de mogelijkheden die de computer je daarbij biedt, raden we je aan om je in te schrijven voor de Jaarcursus Grafische Vormgeving "Concept". [Klik hier voor meer informatie.](#)





